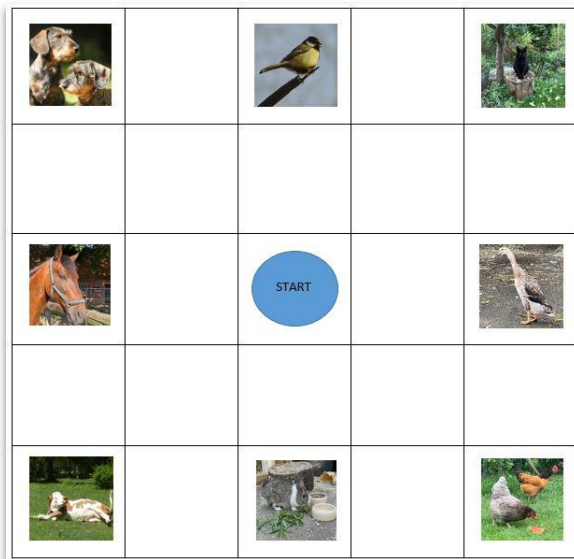




Konzept für Sphero Bolt

App Sphero Play - Neigen - Mit Sphero Bolt Vokabeln lernen



Sphero Play – Konzept Vokabeln lernen (mit Fotos)

Im Programm Neigen ist ein wenig Geschicklichkeit gefragt.

Bieten Sie folgendes Konzept für den Englischunterricht in der Grund- oder weiterführenden Schule an: Ein Quadrat aus 5 x 5 Teilen wird mit Tierfotos bestückt. Ein Kind aus der Gruppe nennt die englische Vokabel. Außerdem benennt es ein anderes Kind, das diese Vokabel bzw. das Foto dazu mit dem Sphero Bolt durch Neigen des Zusatzgeräts ansteuern soll. Erledigt dieses Kind die Aufgabe, ist es selbst an der Reihe, ein neues Wort und Mitspieler:in auszusuchen. Es wird getauscht, bis alle Spieler:innen dran waren.

<u>dog</u>		<u>cat</u>		<u>chicken</u>
<u>bird</u>		START		<u>cow</u>
<u>rabbit</u>		<u>horse</u>		<u>duck</u>

Sphero Play - Konzept Vokabeln lernen (mit Begriffen, individuell anpassbar)

Alternativ können im Grundschulbereich auch nur die Tierbegriffe anstatt Tierfotos auf den jeweils anzusteuernden Karten stehen, damit sich die Vokabeln besser einprägen.

Ebenso dürfen Sie beide natürlich auch gern kombiniert einsetzen, sowohl Begriffe als auch Fotos. In diesem Fall wird zuerst der genannte Begriff mit dem Sphero Bolt durch Neigen angesteuert und danach das Foto (oder umgekehrt).

Das Startfeld und die Quadrate sind optional einsetzbar. Sie können auch nur die jeweiligen Bild- oder Begriffskarten verwenden.




Büchereizentrale e.
Niedersachsen



Kreativwerkstatt
bz-niedersachsen.de

Konzept für Sphero Bolt


App Sphero Play (Neigen) - Vokabeln lernen mit Geschick


















dog

cat

chicken

bird

COW

rabbit

horse

duck